

COMUNE DI MONZA

**Accordo piattaforma
Contratto Collettivo Decentrato Integrativo
e sottoscrizione Fondi art. 15 CCNL
Anno 2003**

Il giorno 24 luglio 2003, alle ore 15,30 presso la sede di Piazza Trento e Trieste, ha avuto luogo l'incontro tra l'Amministrazione del Comune di Monza, rappresentata dall'Assessore al Personale e Organizzazione, prof. Paolo Pilotto, e dal Dirigente del Settore Organizzazione e Personale, dr.ssa Laura Brambilla, ed i rappresentanti delle seguenti Organizzazioni Sindacali: R.S.U., CGIL, CISL, UIL, C.S.A.-Siapol.

Al termine della riunione le parti hanno sottoscritto l'allegata ipotesi di destinazione delle risorse ex art. 17 CCNL, nonché le dichiarazioni congiunte allegate, relativi al personale del comparto del Comune di Monza.

Monza,^{24/7/03}.....

PER LA DELEGAZIONE TRATTANTE DI PARTE PUBBLICA:

[Handwritten signature]

PER LA DELEGAZIONE TRATTANTE DI PARTE SINDACALE.

R.S.U.

[Handwritten signature]

CGIL

[Handwritten signature]

CISL

[Handwritten signature]

UIL

[Handwritten signature]

C.S.A.-Siapol

[Handwritten signature]

Art. 1 Destinazione risorse ex art. 17 CCNL

1. Le parti,

- vista la costituzione del Fondo art. 15 presentata dalla delegazione trattante di parte pubblica, che determina l'ammontare delle risorse disponibili per il 2003 in € 3.119.749,31 (pari a L. 6.040.677.000) e la consistenza dei residui derivanti da economie dei fondi degli anni precedenti, pari ad € 377.739,16 (L. 731.405.000);
- viste le ipotesi di destinazione delle risorse presentate,

concordano nel definire la destinazione delle risorse per l'anno 2003 negli importi individuati nell'allegata tabella, parte integrante del presente accordo.

2. In particolare le parti concordano:

- nel mantenere per il 2003 lo stesso strumento previsto nel CCDI del 11.04.2001 per l'erogazione degli incentivi alla produttività, avviando, però contestualmente la "sperimentazione" di un nuovo sistema di valutazione selettivo per l'erogazione di incentivi. Tale sperimentazione, da rendere operativa da Gennaio 2003, sarà rivolta ai dipendenti inquadrati in cat. D. Per tale sperimentazione le parti si impegnano ad incontrarsi prima dell'avvio della fase operativa, al fine di valutare l'eventuale destinazione di risorse economiche. Entro il mese di Novembre 2003 le parti si impegnano ad istruire il sistema di valutazione da adottare ed a renderlo noto agli attori coinvolti (valutati e valutatori);
- nel definire regole certe per la correlazione degli incentivi derivanti da specifiche disposizioni di legge agli incentivi alla produttività ex art. 17 comma 2 lettera a);
- nel confermare in € 30.987,41 (L. 60.000.000) l'incentivo destinato al progetto "Nidi estivi", concordando di verificare le entrate generate da tale servizio da far confluire nel Fondo art. 15 e nel ridefinire accordo sul progetto considerando le richieste avanzate in data 26 Giugno 2003;
- nel definire in € 103.291,38 (L.200.000.000) le risorse destinate alla progressione orizzontale 2003, rinviando, però l'applicazione dell'istituto alla definizione di nuovi criteri per le progressioni economiche;
- nel confermare in € 206.582,76 (L.400.000.000) le risorse destinate all'attivazione delle Posizioni organizzative dell'Ente;
- nel destinare al pagamento delle indennità di rischio e disagio € 77.468,53 (L.150.000.000) rivedendo ed eventualmente ampliando le categorie di dipendenti aventi diritto all'erogazione della suddetta indennità;
- nel destinare alle indennità di turno, reperibilità, maneggio valori € 335.696,98 (L.650.000.000) e nel definire accordo sulle tipologie e modalità di attivazione turni;

2 R

B
C. P. P. P.

- nel diminuire le risorse destinate alle indennità per “particolare responsabilità” concordando sulla necessità di ridefinire tale istituto nel nuovo CCDI, individuando con maggior chiarezza le posizioni aventi diritto all’indennità. In particolare, in attuazione a quanto previsto dall’art. 17 comma 2 lettera f), con l’espresso richiamo agli artt. 35 e 36 del CCNL 94/97, nonché art. 2 comma 3 del CCNL luglio 1996, le parti concordano nel rivedere le indennità da corrispondere alla ex 8[^] q..f. e la sua correlazione alle indennità di cui all’art. 37 CCNL 94/97.

Art. 2 Utilizzo residui

1. Le parti concordano di utilizzare € 69.372,04 (L. 134.323.000) dei residui complessivi pari a L. 731.405.000 per garantire l’erogazione delle seguenti voci variabili del fondo:
 - comma 2 lett. a)
 - comma 2 lett. f)
2. Le parti concordano nel destinare L. 30.000.000 dei residui complessivi per il finanziamento della retribuzione di risultato delle posizioni organizzative istituite nel 1999 e ad oggi non ancora erogata.

Fatto, letto e sottoscritto

Monza, 24 luglio 2003



R. P. e. S. B

PERSONALE NON DIRIGENTE

Risorse del F.U.A. distinte per finanziamento e per utilizzo

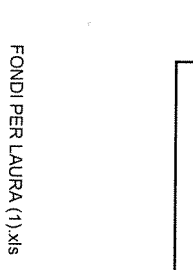



AMMINISTRAZIONE.....COMUNE DI
MONZA.....

ANNO2002.....

(in migliaia)


| Descrizione | Importo | EURO | % su totale compl. Fondo | % monte salari | Utilizzo risorse | | | | | |
|--|-----------|--------------|--------------------------|----------------|------------------|----------------------|--------------|-----------------|----------------------------|-----------------------|
| | | | | | Finalità | Destinazione risorse | EURO | Somme impegnate | Somme non attribuite (2-3) | % su totale colonna 3 |
| Risorse stabili: | | | | | | | | | | |
| Art. 15 CCNL 1/4/1999: | | | | | | | | | | |
| - comma 1 a) | 3675293 | 1.898.130,43 | 51,78156547 | | 1 | 3260000 | 1.893.649,49 | 3248844 | 11.156 | 55,56192222 |
| - comma 1 b) | | | | | 2 | 1304000 | 673.459,60 | 1216760 | 65.220 | 21,2262694 |
| - comma 1 c) | | | | | 3 | 4000000 | 206.582,76 | 177300 | 222.700 | 3,087659262 |
| - comma 1 d) | | | | | 4 | 746127 | 385.342,44 | 573613 | 172.314 | 9,993535176 |
| - comma 1 e) | 65000 | 43.698,84 | 1,428850234 | | 5 | 100000 | 51.645,69 | 97299 | 2.701 | 1,694580735 |
| - comma 1 f) | | | | | | 268125 | 148.604,14 | 268125 | | 5,017969001 |
| - comma 1 g) | | | | | | | | | | |
| - comma 1 h) | | | | | | | | | | |
| - comma 1 i) | 169546 | 97.892,34 | 3,186266783 | | | | | | | |
| - comma 1 j) | | | | | | | | | | |
| - comma 1 k) | | | | | | | | | | |
| - comma 1 l) | | | | | | | | | | |
| - comma 1 m) | | | | | | | | | | |
| - comma 1 n) (solo per CCTA) | | | | | | | | | | |
| - comma 5 | 201072 | 103.847,60 | 3,380104925 | | | | | | | |
| Totale risorse stabili | 4.490.916 | 2.319.364,55 | | | | | | | | |
| Risorse variabili ed eventuali: | | | | | | | | | | |
| Art. 15 CCNL 1/4/1999: | | | | | | | | | | |
| - comma 1 a) | | 30000 | 15,493,71 | 0,50300083 | | | | | | |
| (solo economie da part-time) | | | | | | | | | | |
| - comma 1 b) * | 150000 | 77.466,53 | 2,52500414 | 0,5 | 1993 | | | | | |
| - comma 1 c) * | | | | | | | | | | |
| - comma 1 d) | | | | | | | | | | |
| - comma 1 e) | 106000 | 54.744,43 | 1,781860292 | | | | | | | |
| - comma 1 m) | 77590 | 40.071,69 | 1,304288114 | | | | | | | |
| - comma 2 * | 437413 | 225.904,96 | 7,352913737 | 1,2 | 1997 | | | | | |
| Art. 16, comma 1 * | 96394 | 49.783,35 | 1,467431808 | | | | | | | |
| RIA cessati art.4 c.2 cctl 5/10/00 | | | | | | | | | | |
| CCNL 5/10/01 art. 4 c. 1 | 560526 | 289.487,52 | | | | | | | | |
| Totale risorse variabili | 1.457.923 | 752.954,39 | | | | | | | | |
| TOTALE FONDO | 5.948.839 | 3.072.318,94 | | | | | | | | |
| Eventi econ. fondo eserc. prec. | 531.727 | 274.614,08 | | | | | | | | |
| TOTALE GENERALE | 6.480.566 | 3.346.933,02 | | | | | | | | |

| Numero posizioni | Valore individuale di Posizione | Totale (1x2) | Valore individuale di Risultato | Totale (1x4) |
|--|---------------------------------|--------------|---------------------------------|--------------|
| | | | | |
| 1 | | | | |
| 9 | 16000 | 142.000 | 4500 | 40.500 |
| TOTALE | | 162.000 | | 40.500 |
| STRAORDINARIO | | | | |
| | 801220 | | 785372 | 15848 |
| Risorse destinate | | | | |
| * = indicare anche i valori % adottati | | | | |
| ** = (a + totale colonna | | | | |







COMUNE DI MONZA

***Impegno conseguente alla sottoscrizione dell'Accordo piattaforma
Contratto Collettivo Decentrato Integrativo
e sottoscrizione Fondi art. 15 CCNL
Anno 2003***

Le parti si impegnano a convocare un tavolo tecnico per valutare la possibilità di istituire forme di riconoscimento economico al contributo fornito alla produttività dell'Ente da parte di personale con contratti Co.Co.Co., L.S.U., Interinale, in un contesto di generale valutazione della condizione di tale personale.

PER LA DELEGAZIONE TRATTANTE DI PARTE PUBBLICA:

[Handwritten signature] *[Handwritten signature]*

PER LA DELEGAZIONE TRATTANTE DI PARTE SINDACALE.

R.S.U.

Fausto Eucari

CGIL

Antonio...

CISL

Porter...

UIL

...

C.S.A.-Siapol

...

CUB -R.d.B.

Monimilvano Adreotti

Monza, lì 24 Luglio 2003

| PROGRESSIONE ECONOMICA DEL PERSONALE | | | | | | | | | | | | SITUAZIONE AL 1.01.2002 | | | | | | | | | | | |
|--------------------------------------|-----------------------|------------|------------|--------------|------------|--------------|------------|-----------------------|------|--------------|--------------------|-------------------------|--------------------|-------|-------|---------------|--|--|--|--|--|--|--|
| CATEGORIA | TRATTAMENTO ECONOMICO | N. DIP. | 2002 | | 2002 | | IPOTESI | % | TOT | SPESA | PESI | DIP. | BUDGET | COSTO | | | | | | | | | |
| | | | REQ. PIENO | REQ. ABBATT. | REQ. PIENO | REQ. ABBATT. | | | | | | | | | POND. | PASSAGGI 2002 | | | | | | | |
| A1 | 12.489.000 | 4 | 3 | 0 | 3 | 100,00 | 1 | 12.489.000 | 1,15 | 4,6 | 621.695 | - | 37.467.000 | | | | | | | | | | |
| A2 | 12.889.000 | 11 | 3 | 0 | 2 | 66,67 | 12 | 154.668.000 | 1,15 | 12,65 | 1.709.662 | - | 12.889.000 | | | | | | | | | | |
| A3 | 13.392.000 | 6 | 4 | 0 | 1 | 25,00 | 7 | 93.744.000 | 1,15 | 6,9 | 932.543 | - | 13.392.000 | | | | | | | | | | |
| A4 | 13.892.000 | 2 | 0 | 0 | 0 | 0,00 | 3 | 41.676.000 | 1,15 | 2,3 | 310.848 | - | 13.892.000 | | | | | | | | | | |
| TOTALE | 299.871.000 | 23 | 0 | 0 | 0 | 0,00 | 23 | 302.577.000 | | 26 | 3.574.748 | - | 2.706.000 | | | | | | | | | | |
| VALORE MEDIO PONDERATO | 13.037.870 | | | | | | | 13.155.522 | | | | | | | | | | | | | | | |
| COSTO MEDIO DEL PERCORSO | 13.165.500 | | | | | | | 14.757.311 | | | | | | | | | | | | | | | |
| B1 | 13.741.000 | 22 | 17 | 0 | 9 | 52,94 | 13 | 178.633.000 | 1,15 | 25,3 | 3.419.324 | - | 123.669.000 | | | | | | | | | | |
| B2 | 14.277.000 | 84 | 83 | 0 | 18 | 21,69 | 75 | 1.070.775.000 | 1,15 | 96,6 | 13.055.602 | - | 128.493.000 | | | | | | | | | | |
| B3 | 15.285.000 | 51 | 51 | 0 | 7 | 13,73 | 62 | 947.670.000 | 1,15 | 58,65 | 7.926.615 | - | 168.135.000 | | | | | | | | | | |
| B4 | 15.729.000 | 10 | 0 | 0 | 0 | 0,00 | 17 | 267.393.000 | 1,15 | 11,5 | 1.554.238 | - | 110.103.000 | | | | | | | | | | |
| TOTALE | 2.438.395.000 | 167 | 0 | 0 | 0 | 0,00 | 167 | 2.464.471.000 | | 192 | 25.955.779 | - | 26.076.000 | | | | | | | | | | |
| VALORE MEDIO PONDERATO | 14.601.168 | | | | | | | 16.024.687 | | | | | | | | | | | | | | | |
| COSTO MEDIO DEL PERCORSO | 14.758.000 | | | | | | | 17.733.424 | | | | | | | | | | | | | | | |
| B3 | 15.285.000 | 36 | 18 | 0 | 9 | 50,00 | 27 | 412.695.000 | 1,3 | 46,8 | 6.325.074 | - | 137.585.000 | | | | | | | | | | |
| B4 | 15.729.000 | 82 | 81 | 0 | 24 | 29,63 | 67 | 1.053.843.000 | 1,3 | 106,6 | 14.407.113 | - | 235.935.000 | | | | | | | | | | |
| B5 | 16.276.000 | 68 | 68 | 0 | 15 | 22,06 | 77 | 1.253.252.000 | 1,3 | 88,4 | 11.947.362 | - | 146.484.000 | | | | | | | | | | |
| B6 | 16.876.000 | 9 | 0 | 0 | 0 | 0,00 | 24 | 405.024.000 | 1,3 | 11,7 | 1.581.269 | - | 253.140.000 | | | | | | | | | | |
| TOTALE | 3.098.690.000 | 195 | 0 | 0 | 0 | 0,00 | 195 | 3.124.814.000 | | 254 | 34.260.818 | - | 26.124.000 | | | | | | | | | | |
| VALORE MEDIO PONDERATO | 15.890.718 | | | | | | | 16.024.687 | | | | | | | | | | | | | | | |
| COSTO MEDIO DEL PERCORSO | 16.041.500 | | | | | | | 17.733.424 | | | | | | | | | | | | | | | |
| C1 | 16.695.000 | 85 | 46 | 0 | 17 | 36,96 | 68 | 1.135.260.000 | 1,3 | 110,5 | 14.934.203 | - | 283.815.000 | | | | | | | | | | |
| C2 | 17.485.000 | 156 | 154 | 0 | 39 | 25,32 | 134 | 2.344.330.000 | 1,3 | 202,8 | 27.408.654 | - | 384.890.000 | | | | | | | | | | |
| C3 | 18.324.000 | 98 | 98 | 0 | 12 | 12,24 | 125 | 2.290.500.000 | 1,3 | 127,4 | 17.218.257 | - | 494.748.000 | | | | | | | | | | |
| C4 | 19.424.000 | 5 | 0 | 0 | 0 | 0,00 | 17 | 330.208.000 | 1,3 | 6,5 | 878.483 | - | 233.088.000 | | | | | | | | | | |
| TOTALE | 6.041.167.000 | 344 | 0 | 0 | 0 | 0,00 | 344 | 6.100.298.000 | | 447 | 60.439.597 | - | 59.131.000 | | | | | | | | | | |
| VALORE MEDIO PONDERATO | 17.561.532 | | | | | | | 17.733.424 | | | | | | | | | | | | | | | |
| COSTO MEDIO DEL PERCORSO | 17.984.500 | | | | | | | 17.733.424 | | | | | | | | | | | | | | | |
| D1 | 19.259.000 | 75 | 70 | 0 | 15 | 21,43 | 60 | 1.155.540.000 | 1,45 | 108,75 | 14.697.688 | - | 288.885.000 | | | | | | | | | | |
| D2 | 21.159.000 | 71 | 71 | 0 | 9 | 12,68 | 77 | 1.629.243.000 | 1,45 | 102,95 | 13.913.811 | - | 126.954.000 | | | | | | | | | | |
| D3 | 24.455.000 | 27 | 0 | 0 | 0 | 0,00 | 36 | 880.380.000 | 1,45 | 39,15 | 5.291.168 | - | 220.095.000 | | | | | | | | | | |
| TOTALE | 3.606.999.000 | 173 | 0 | 0 | 0 | 0,00 | 173 | 3.685.163.000 | | 251 | 33.902.667 | - | 56.164.000 | | | | | | | | | | |
| VALORE MEDIO PONDERATO | 20.849.705 | | | | | | | 21.185.913 | | | | | | | | | | | | | | | |
| COSTO MEDIO DEL PERCORSO | 21.624.333 | | | | | | | 21.185.913 | | | | | | | | | | | | | | | |
| D3 | 24.455.000 | 16 | 12 | 0 | 2 | 16,67 | 14 | 342.370.000 | 1,7 | 27,2 | 3.676.111 | - | 48.910.000 | | | | | | | | | | |
| D4 | 26.188.000 | 38 | 38 | 0 | 2 | 5,26 | 38 | 995.144.000 | 1,7 | 64,6 | 8.730.765 | - | 56.376.000 | | | | | | | | | | |
| D5 | 28.188.000 | 2 | 0 | 0 | 0 | 0,00 | 4 | 112.752.000 | 1,7 | 3,4 | 459.514 | - | 7.466.000 | | | | | | | | | | |
| TOTALE | 1.442.800.000 | 56 | 0 | 0 | 0 | 0,00 | 56 | 1.450.266.000 | | 95 | 12.866.390 | - | 7.466.000 | | | | | | | | | | |
| VALORE MEDIO PONDERATO | 25.764.286 | | | | | | | 25.897.607 | | | | | | | | | | | | | | | |
| COSTO MEDIO DEL PERCORSO | 26.277.000 | | | | | | | 25.897.607 | | | | | | | | | | | | | | | |
| Totale | 16.927.922.000 | 858 | 817 | 0 | 184 | | 958 | 17.107.589.000 | | 1.265 | 171.000.000 | - | 179.667.000 | | | | | | | | | | |

costo del passaggio 179.667.000

LA DEVEGAZIONE DI PARTE PUBBLICA : *Amministratore*

LA DELEGAZIONE DI PARTE SINDACALE :

GP SL
Stout Anne Marie Mont
**RSU Famoso Smer*

14.11.2003