

**Verifica dello stato di accertamento delle entrate
Il riepilogo generale delle entrate 2007**

L'equilibrio delle dotazioni di competenza, inteso come il corretto rapporto tra le risorse di entrata e gli interventi di spesa 2007, viene conservato nel corso dell'intero esercizio solo se il Comune acquisisce i necessari mezzi finanziari.

Un soddisfacente indice nell'accertamento delle entrate correnti (tributi, contributi e trasferimenti correnti, extratributarie) è la condizione indispensabile per garantire a consuntivo il pareggio della gestione ordinaria. Le spese di funzionamento (spese correnti, rimborso di prestiti) sono infatti finanziate da questo tipo di entrate. Nelle spese di parte investimento (contributi in C/capitale, accensione di prestiti) l'accertamento del credito è invece la condizione essenziale per attivare l'intervento. Ad un basso tasso di accertamento di queste entrate, pertanto, nel momento della verifica corrisponderà un limitato stato di impegno della relativa spesa.

Le seguenti tabelle, come quelle riportate nelle pagine successive, indicano sia l'ammontare degli accertamenti già registrati in contabilità che la stima di questi valori proiettata alla data di chiusura dell'esercizio (proiezione al 31/12/2007).

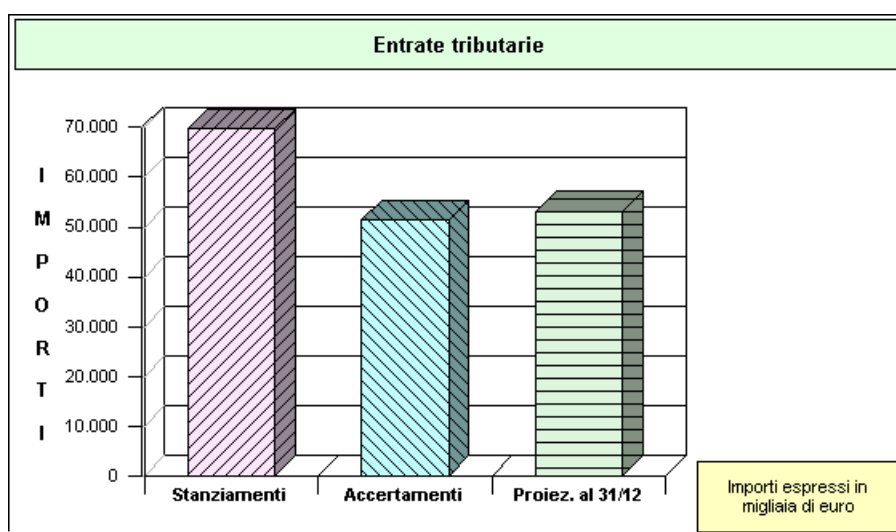
STATO DI ACCERTAMENTO GENERALE DELLE ENTRATE 2007 (Riepilogo delle entrate)	Competenza		% Accertato
	Stanz. attuali	Accertamenti	
Tit.1 - Tributarie	69.845.000,00	51.384.039,94	73,57 %
Tit.2 - Contributi e trasferimenti correnti	9.200.994,00	19.927.019,08	216,57 %
Tit.3 - Extratributarie	28.629.537,00	20.029.267,25	69,96 %
Tit.4 - Trasferimenti di capitale e riscossione di crediti	54.068.000,00	11.554.915,15	21,37 %
Tit.5 - Accensione di prestiti	71.576.000,00	1.720.000,00	2,40 %
Tit.6 - Servizi per conto di terzi	17.950.000,00	12.680.104,57	70,64 %
Totale	251.269.531,00	117.295.345,99	46,68 %

ANDAMENTO TENDENZIALE DELLE ENTRATE 2007 (Riepilogo delle entrate)	Competenza		Scostamento
	Stanz. attuali	Proiez. al 31-12	
Tit.1 - Tributarie	69.845.000,00	53.190.100,00	-16.654.900,00
Tit.2 - Contributi e trasferimenti correnti	9.200.994,00	23.167.154,00	13.966.160,00
Tit.3 - Extratributarie	28.629.537,00	31.536.897,00	2.907.360,00
Tit.4 - Trasferimenti di capitale e riscossione di crediti	54.068.000,00	52.732.523,00	-1.335.477,00
Tit.5 - Accensione di prestiti	71.576.000,00	43.036.000,00	-28.540.000,00
Tit.6 - Servizi per conto di terzi	17.950.000,00	19.965.000,00	2.015.000,00
Parziale	251.269.531,00	223.627.674,00	-27.641.857,00
Avanzo di amministrazione	0,00	0,00	0,00
Totale	251.269.531,00	223.627.674,00	-27.641.857,00

Verifica sullo stato di accertamento delle entrate
Le entrate tributarie

STATO DI ACCERTAMENTO DELLE ENTRATE TRIBUTARIE 2007 (Tit.1 : Tributarie)	Competenza		% Accertato
	Stanz. attuali	Accertamenti	
Categoria 1 - Imposte	67.555.000,00	49.888.526,20	73,85 %
Categoria 2 - Tasse	1.390.000,00	1.035.513,74	74,50 %
Categoria 3 - Tributi speciali ed altre entrate tributarie	900.000,00	460.000,00	51,11 %
Totale	69.845.000,00	51.384.039,94	73,57 %

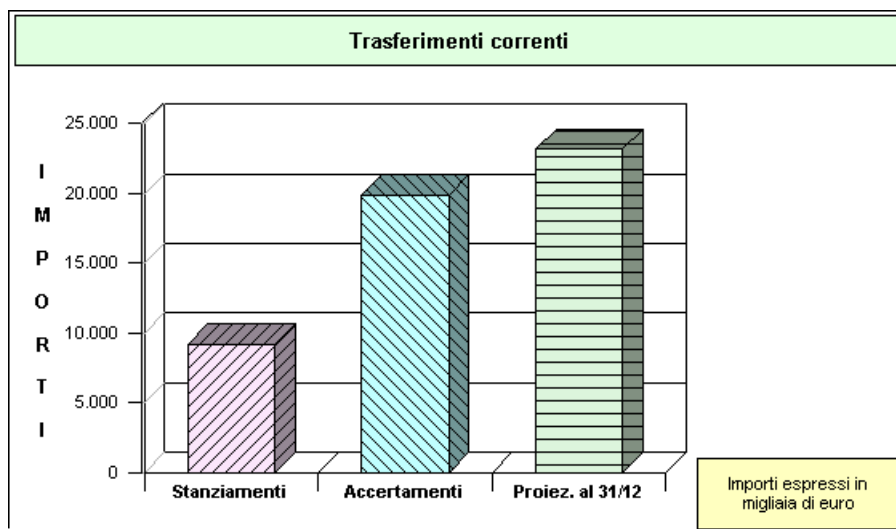
ANDAMENTO TENDENZIALE DELLE ENTRATE TRIBUTARIE 2007 (Tit.1 : Tributarie)	Competenza		Scostamento
	Stanz. attuali	Proiez. al 31-12	
Categoria 1 - Imposte	67.555.000,00	50.900.100,00	-16.654.900,00
Categoria 2 - Tasse	1.390.000,00	1.390.000,00	0,00
Categoria 3 - Tributi speciali ed altre entrate tributarie	900.000,00	900.000,00	0,00
Totale	69.845.000,00	53.190.100,00	-16.654.900,00



**Verifica sullo stato di accertamento delle entrate
I contributi e trasferimenti correnti**

STATO DI ACCERTAMENTO DEI TRASFERIMENTI CORRENTI 2007 (Tit.2 : Trasferimenti correnti)	Competenza		% Accertato
	Stanz. attuali	Accertamenti	
Categoria 1 - Contributi e trasferimenti correnti dallo Stato	3.500.000,00	17.454.900,00	498,71 %
Categoria 2 - Contributi e trasferimenti correnti dalla Regione	3.994.500,00	2.095.285,73	52,45 %
Categoria 3 - Contributi e trasferimenti Regione per funzioni delegate	0,00	0,00	0,00 %
Categoria 4 - Contributi e trasferimenti comunitari e internazionali	705.000,00	19.858,85	2,82 %
Categoria 5 - Contributi e trasferimenti da altri enti pubblici	1.001.494,00	356.974,50	35,64 %
Totale	9.200.994,00	19.927.019,08	216,57 %

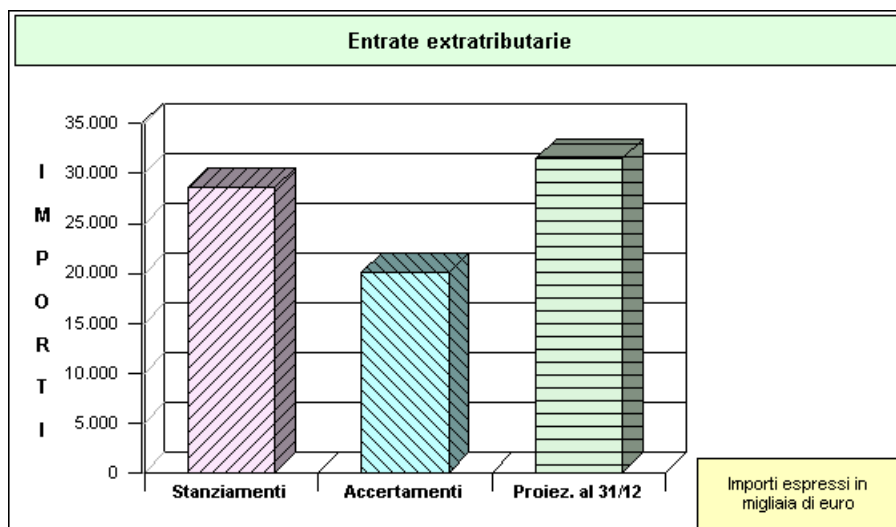
ANDAMENTO TENDENZIALE DEI TRASFERIMENTI CORRENTI 2007 (Tit.2 : Trasferimenti correnti)	Competenza		Scostamento
	Stanz. attuali	Proiez. al 31-12	
Categoria 1 - Contributi e trasferimenti correnti dallo Stato	3.500.000,00	17.454.900,00	13.954.900,00
Categoria 2 - Contributi e trasferimenti correnti dalla Regione	3.994.500,00	4.002.200,00	7.700,00
Categoria 3 - Contributi e trasferimenti Regione per funzioni delegate	0,00	0,00	0,00
Categoria 4 - Contributi e trasferimenti comunitari e internazionali	705.000,00	705.000,00	0,00
Categoria 5 - Contributi e trasferimenti da altri enti pubblici	1.001.494,00	1.005.054,00	3.560,00
Totale	9.200.994,00	23.167.154,00	13.966.160,00



Verifica sullo stato di accertamento delle entrate
Le entrate extratributarie

STATO DI ACCERTAMENTO DELLE ENTRATE EXTRATRIBUTARIE 2007 (Tit.3 : Extratributarie)	Competenza		% Accertato
	Stanz.attuali	Accertamenti	
Categoria 1 – Proventi dei servizi pubblici	11.985.862,00	6.307.350,36	52,62 %
Categoria 2 – Proventi dei beni dell'ente	8.324.899,00	6.237.965,40	74,93 %
Categoria 3 – Interessi su anticipazioni e crediti	260.000,00	260.000,00	100,00 %
Categoria 4 – Utili netti aziende, dividendi	2.710.000,00	2.043.156,21	75,39 %
Categoria 5 – Proventi diversi	5.348.776,00	5.180.795,28	96,86 %
Totale	28.629.537,00	20.029.267,25	69,96 %

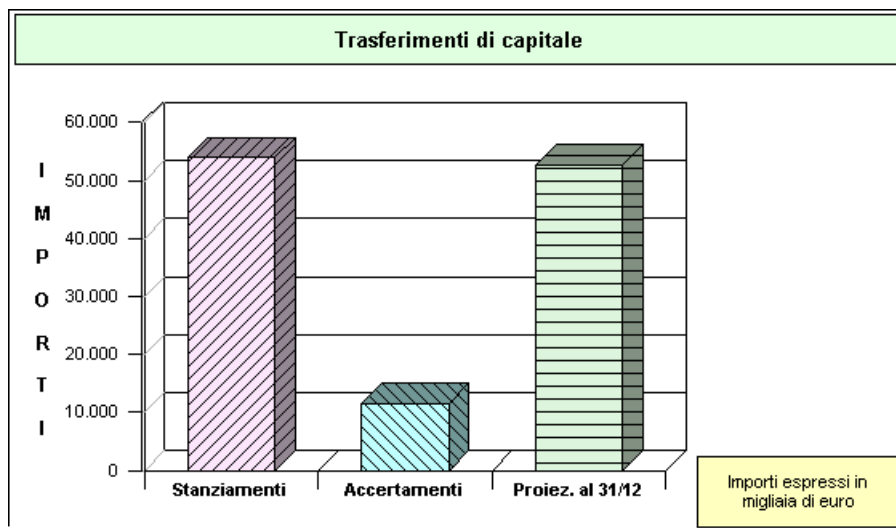
ANDAMENTO TENDENZIALE DELLE ENTRATE EXTRATRIBUTARIE 2007 (Tit.3 : Extratributarie)	Competenza		Scostamento
	Stanz.attuali	Proiez. al 31-12	
Categoria 1 – Proventi dei servizi pubblici	11.985.862,00	12.075.222,00	89.360,00
Categoria 2 – Proventi dei beni dell'ente	8.324.899,00	8.442.899,00	118.000,00
Categoria 3 – Interessi su anticipazioni e crediti	260.000,00	260.000,00	0,00
Categoria 4 – Utili netti aziende, dividendi	2.710.000,00	2.710.000,00	0,00
Categoria 5 – Proventi diversi	5.348.776,00	8.048.776,00	2.700.000,00
Totale	28.629.537,00	31.536.897,00	2.907.360,00



Verifica sullo stato di accertamento delle entrate I trasferimenti di capitale e riscossione di crediti

STATO DI ACCERTAMENTO DEI TRASFERIMENTI DI CAPITALE 2007 (Tit.4: Trasferimenti di capitale)	Competenza		% Accertato
	Stanz. attuali	Accertamenti	
Categoria 1 - Alienazione di beni patrimoniali	17.246.000,00	5.899.146,06	34,21 %
Categoria 2 - Trasferimenti di capitale dallo Stato	0,00	0,00	0,00 %
Categoria 3 - Trasferimenti di capitale dalla Regione	3.380.000,00	0,00	0,00 %
Categoria 4 - Trasferimenti di capitale da altri enti pubblici	90.000,00	10.000,00	11,11 %
Categoria 5 - Trasferimenti di capitale da altri soggetti	21.352.000,00	5.580.215,51	26,13 %
Categoria 6 - Riscossione di crediti	12.000.000,00	65.553,58	0,55 %
Totale	54.068.000,00	11.554.915,15	21,37 %

ANDAMENTO TENDENZIALE DEI TRASFERIMENTI DI CAPITALE 2007 (Tit.4 : Trasferimenti di capitale)	Competenza		Scostamento
	Stanz. attuali	Proiez. al 31-12	
Categoria 1 - Alienazione di beni patrimoniali	17.246.000,00	16.330.523,00	-915.477,00
Categoria 2 - Trasferimenti di capitale dallo Stato	0,00	0,00	0,00
Categoria 3 - Trasferimenti di capitale dalla Regione	3.380.000,00	3.380.000,00	0,00
Categoria 4 - Trasferimenti di capitale da altri enti pubblici	90.000,00	100.000,00	10.000,00
Categoria 5 - Trasferimenti di capitale da altri soggetti	21.352.000,00	20.922.000,00	-430.000,00
Categoria 6 - Riscossione di crediti	12.000.000,00	12.000.000,00	0,00
Totale	54.068.000,00	52.732.523,00	-1.335.477,00



Verifica sullo stato di accertamento delle entrate
Le accensioni di prestiti

STATO DI ACCERTAMENTO DELLE ACCENSIONI DI PRESTITI 2007 (Tit.5: Accensioni prestiti)	Competenza		% Accertato
	Stanz. attuali	Accertamenti	
Categoria 1 - Anticipazioni di cassa	29.000.000,00	0,00	0,00 %
Categoria 2 - Finanziamenti a breve termine	0,00	0,00	0,00 %
Categoria 3 - Assunzione di mutui e prestiti	42.576.000,00	1.720.000,00	4,04 %
Categoria 4 - Emissione prestiti obbligazionari	0,00	0,00	0,00 %
Totale	71.576.000,00	1.720.000,00	2,40 %

ANDAMENTO TENDENZIALE DELLE ACCENSIONI DI PRESTITI 2007 (Tit.5: Accensione prestiti)	Competenza		Scostamento
	Stanz. attuali	Proiez. al 31-12	
Categoria 1 - Anticipazioni di cassa	29.000.000,00	29.000.000,00	0,00
Categoria 2 - Finanziamenti a breve termine	0,00	0,00	0,00
Categoria 3 - Assunzione di mutui e prestiti	42.576.000,00	14.036.000,00	-28.540.000,00
Categoria 4 - Emissione prestiti obbligazionari	0,00	0,00	0,00
Totale	71.576.000,00	43.036.000,00	-28.540.000,00

